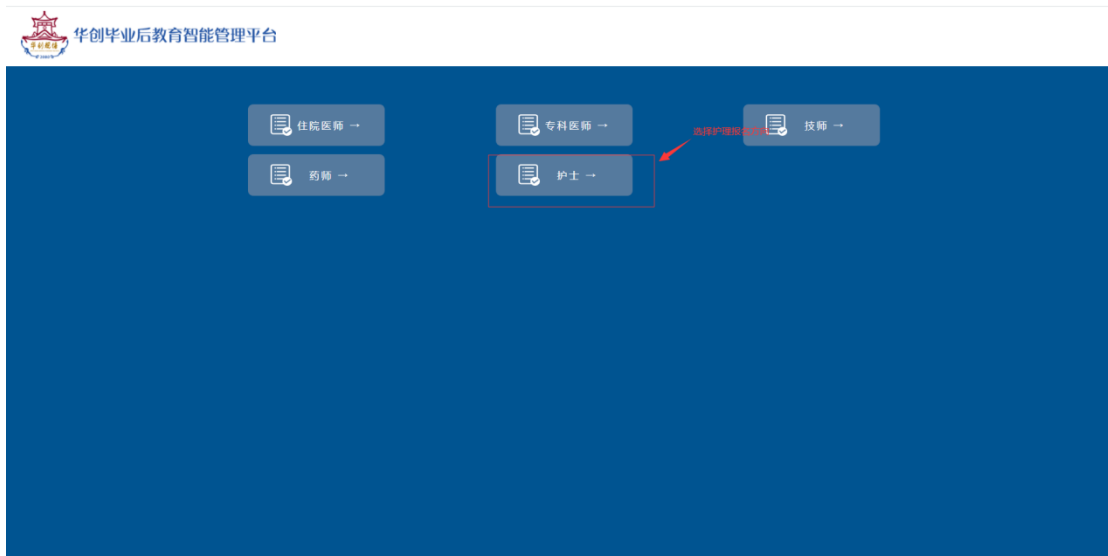


四川大学华西医院护士规范化培训学员报名手册

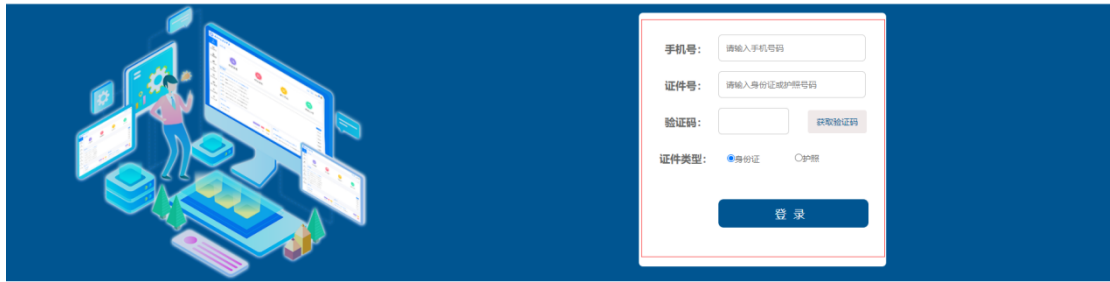
1、首先，使用电脑打开浏览器（为保证报名顺畅，请使用 google 浏览器）打开网址: <http://hxgp.cd120.com/index.html>，然后点击“在线报名”进入报名，如下图：



2、选择“护士”报名方向



3、填写手机号及身份证号信息，填写完成后点击发送短信，待收到短信并填写验证码，点击登录，进入报名页面：

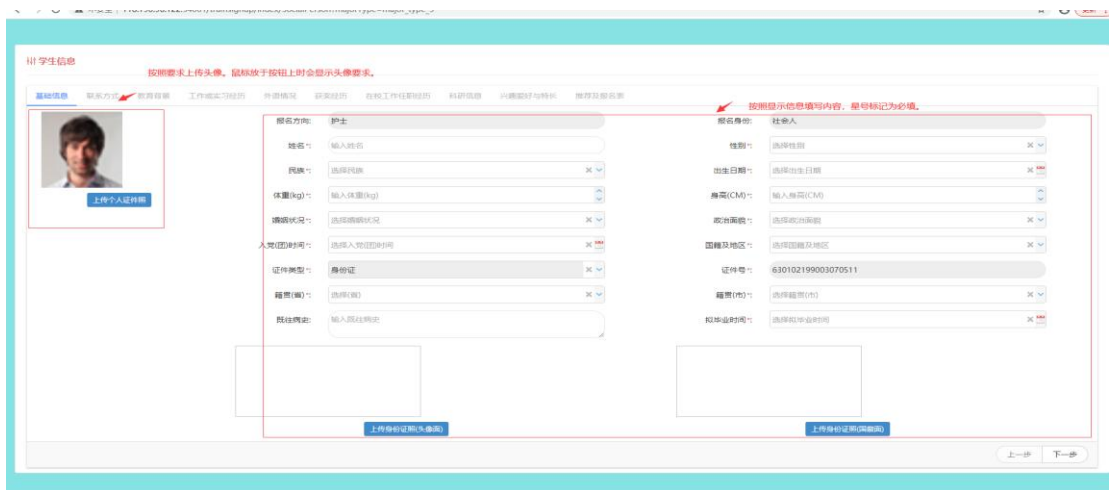


技术支持：四川大学华西医院毕业后医学教育 邮编：610041
地址：四川省成都市武侯区国学巷37号 邮箱：hxzyyx@qq.com

4、登录后进入报名身份选择界面。该界面显示有报名流程。选择好报名身份“社会人”后进入报名页面。



5、填写基本信息并上传头像，星号为必填，填写完成后点击下一步则进入继续报名。



6、按照要求认真填写联系方式（**星号标记为必填**）填写完成后点击下一步进入教育背景填写

UI 学生信息

基础信息 **联系方式** 教育背景 工作或实习经历 外部情况 获奖经历 在校工作任职经历 科研信息 兴趣爱好与特长 推荐及报名表

手机号码: 13550589950 电子邮箱: 输入电子邮箱

qq号码: 输入qq号码 微信: 输入微信号

紧急联系人: 输入紧急联系人 紧急联系人电话: 输入紧急联系人电话

家庭住址(省): 选择家庭住址(省) X 家庭住址(市): 全部 X

家庭住址(详细情况): 输入家庭住址详细情况

上一步 下一步

7、点击添加按钮添加教育背景，填写时，**星号标记为必填**；填写完成后点击保存按钮则可保存您添加的教育背景

UI 学生信息

基础信息 联系方式 **教育背景** 工作或实习经历 外部情况 获奖经历 在校工作任职经历 科研信息 兴趣爱好与特长 推荐及报名表

温馨提示: 请从高中学历开始填写

添加 删除 X

学历	全日制	最高学历	学分绩点	平均分	单课排名	专升本	在读	毕业或预计毕业学校	毕业或预计毕业日期	获得学历日期	学历证书编号	学位	学位类型	学位证书编号	获得学位日期
未找到匹配数据(T=0,TJ=-)															

10 共0页 显示0到0记录

上一步 下一步

8: 按要求如实填写教育背景信息并保存。(可添加多条记录, 必须从高中或中专学历开始填写, 直至招生当年拟获得的最高学历, 举例: 专升本学生, 必须填写高中/中专、大专及本科教育背景); 添加完成后点击下一步即可填写工作或实习经历。

基础信息 联系方式 教育背景 工作或实习经历 外语情况 获奖经历 在校工作经历 科研信息 兴趣爱好与特长 推荐及报名表

温馨提示: 请从高中学历开始填写!

学历: 本科

是否在读: 否 是

此选项可手动填写

毕业专业: 选择专业
该字段为必填字段

是否专升本: 否 是

最高可写学历: 否 是

毕业学校: 选择毕业学校
该字段为必填字段

毕业日期: 选择日期
该字段为必填字段

是否全日制: 否 是

毕业证书取得情况

是否已获得毕业证书: 否 是

学历证书编号: 输入学历证书编号

学历证书获得日期: 选择学历证书获得日期

上传学历证书附件: 请上传附件

学位证书取得情况

是否已获得学位证书: 否 是

学位: 选择学位

学位证书编号: 输入学位证书编号

获得学位证书日期: 选择获得学位证书日期

添加 删除

保存

9、点击添加按钮即可填写工作或实习经历 (可添加多个工作或实习经历, 星号标记为必填) 温馨提示: 现在正在进行的实习须作为实习经历填写

H1 学生信息

基础信息 联系方式 教育背景 工作或实习经历 外语情况 获奖经历 在校工作经历 科研信息 兴趣爱好与特长 推荐及报名表

可手动输入并保存

所在医院: 选择所在医院

医院等级: 选择医院等级

医院报到: 选择医院报到

添加 删除

保存

所在医院	医院级别	医院等级
未找到匹配数据(TOT)/~		

10 1 2 3 4 5 6 7 8 9 10 共10页


显示0到10共10条

上一步 下一步

10、点击添加按钮选择您要添加的语言类别，选择后则可进行填写；填写完成后点击保存按钮即可保存成功。（可添加多条，星号标记为必填项），如无外语证书则无需填写，直接点击下一步。

11、点击添加按钮则可添加获奖经历（可添加多条个人获奖经历（非团体获奖），星号标记为必填项），如无获奖经历则可直接点击下一步

12、点击添加按钮可添加在校任职经历（可添加多条记录，星号标记为必填项）；如无在校任职经历则可直接点击下一步。



研究生信息

基础信息 联系方式 教育背景 工作或实习经历 外语情况 获奖经历 在校任职经历 科研信息 兴趣爱好与特长 推荐及报名表

职位名称: 输入职位名称 职位类别: 选择职位类别

添加 删除

职位名称	单位
未找到匹配数据(TOT)/--	

10 第 0 共 0 页

显示 0 到 0 共 0 条

上一步 下一步

13、科研信息填写，如无科研经历则无需填写直接点击下一步即可



研究生信息

基础信息 联系方式 教育背景 工作或实习经历 外语情况 获奖经历 在校任职经历 科研信息 兴趣爱好与特长 推荐及报名表

科研经历: 格式(序号: 1 时间: 年-月-日 所在单位: **** 内容: *** 成果: ***)

科研经历附件: 上传科研经历附件

选择...

上一步 下一步

14、兴趣爱好填写，如无兴趣爱好则无需填写直接预览报名信息



研究生信息

基础信息 联系方式 教育背景 工作或实习经历 外语情况 获奖经历 在校任职经历 科研信息 兴趣爱好与特长

爱好: 输入爱好



特长: 输入特长

上一步 预览 提交报名

15、在提交前，可点击预览按钮预览报名信息

报名详情

基础信息 联系方式 教育背景 工作或实习经历 外语情况 获奖经历 在校任职经历 科研信息 爱好与特长 推荐及报名表

报名方向:	护士	报名身份:	社会人
姓名:	测试报名01	性别:	男
民族:	汉族	出生日期:	2020-12-08
体重(kg):	4	身高(CM):	3
婚姻状况:	已婚	政治面貌:	共青团员
入学/入职时间:	2020-12-04	国籍及地区:	中国香港
证件类型:	身份证	证件号:	630102199003070511
籍贯(省):	河北省	籍贯(市):	秦皇岛市
居住地址:		拟毕业时间:	2020-12-08
证件(左图):		证件(右图):	

关闭

16、提交报名资料，提交报名后则不能修改报名信息：

学生信息

基础信息 联系方式 教育背景 工作或实习经历 外语情况 获奖经历 在校任职经历 科研信息 兴趣爱好与特长

爱好: 输入爱好

特长: 输入特长



上一步 预览 提交报名

17、提交成功后则进入报名信息查看页面

提交报名成功

学生信息

基础信息 联系方式 教育背景 工作或实习经历 外语情况 获奖经历 在校任职经历 科研信息 爱好与特长 推荐及报名表

报名方向:	护士	报名身份:	社会人
姓名:	测试报名01	性别:	男
民族:	汉族	出生日期:	2020-12-08
体重(kg):	4	身高(CM):	3
婚姻状况:	已婚	政治面貌:	共青团员
入学/入职时间:	2020-12-04	国籍及地区:	中国香港
证件类型:	身份证	证件号:	630102199003070511
籍贯(省):	河北省	籍贯(市):	秦皇岛市
居住地址:		拟毕业时间:	2020-12-08
证件(左图):		证件(右图):	


18、查看报名进度（从**报名入口**重新进入，输入**手机号**、**身份证号**和**验证码**则可进入查看报名进度）



19、报名进度查看及操作




20、查看报名信息



华创毕业后教育智能管理平台

查看报名信息


报名流程




1 填写基本资料




2 部门考试




3 面试考试




4 笔试考试



5 理论课程



6 实践课程






7 毕业答辩

▶ 当前进度：已完成笔试和面试和理论课程时参加笔试。
 笔试时间：2020-12-01 笔试地点：19西楼院 仍在考试

操作说明：您可按照箭头依次查看各阶段信息，当该阶段进度到该操作项时该操作项图标变为操作按钮

报名详情

基础信息
联系方式
教育背景
工作实习经历
外语情况
获奖经历
在研经历
科研信息
爱好与特长
推荐及报名表

			
报名方向:	护士	报名身份:	社会人
姓名:	张斌坤	性别:	男
民族:	汉族	出生日期:	2020-11-12
体重(kg):	65	身高(CM):	65
婚姻状况:	未婚	政治面貌:	共青团员
入地(国)时间:	2020-11-11	国籍及地区:	中国香港
证件类型:	身份证	证件号:	230102199003076556
籍贯(省):	天津市	籍贯(市):	河西区
既往病史:		拟毕业时间:	2020-11-25
证件(正确):		证件(反面):	

返回